

Инструкция по установке мобильного  
приложения «КОМТЕТ Касса» на онлайн-кассах  
«Эвотор»

Версия 1.0

## Оглавление

<b>ВВЕДЕНИЕ</b>	<b>3</b>
<b>ТРЕБОВАНИЯ К ПРОГРАММНОМУ И АППАРАТНОМУ ОБЕСПЕЧЕНИЮ</b>	<b>3</b>
<b>УСТАНОВКА И НАСТРОЙКА ПРИЛОЖЕНИЯ</b>	<b>3</b>
<b>КОНТАКТЫ</b>	<b>9</b>

# ВВЕДЕНИЕ

Настоящий документ представляет собой инструкцию по установке мобильного приложения «КОМТЕТ Касса - фискализация чеков интернет-магазинов по 54-ФЗ» на онлайн-кассу Эвотор. Настоящая инструкция является объектом охраны в соответствии с международным и российским законодательствами об авторском праве. Владельцем интеллектуальных прав собственности на программное обеспечение (ПО) является общество с ограниченной ответственностью «Комтет» (ИНН 5834041042), оставляющее за собой право вносить изменения в данное ПО для улучшения его характеристик.

## ТРЕБОВАНИЯ К ПРОГРАММНОМУ И АППАРАТНОМУ ОБЕСПЕЧЕНИЮ

Мобильное приложение выполнено и оптимизировано для работы на следующем модельном ряде онлайн-касс «Эвотор»:

1. Эвотор 5 ST,
2. Эвотор 5i SmartPOS,
3. Эвотор 7.2
4. Эвотор 7.3
5. Эвотор 10

Для корректной работы приложения требуется чтобы в кассе был установлен фискальный накопитель и она была зарегистрирована в ФНС и ОФД.

## УСТАНОВКА И НАСТРОЙКА ПРИЛОЖЕНИЯ

Установка и настройка приложения производится из личного кабинета «Эвотор» расположенного по адресу <https://market.evotor.ru/store/auth/login>. Для входа в личный кабинет потребуется создать учетную запись.

Шаг 1. Перейдите в личном кабинете в раздел «Магазин приложений» и выполните поиск по названию «КОМТЕТ Касса». Перейдите на страницу приложения (Рисунок 1).

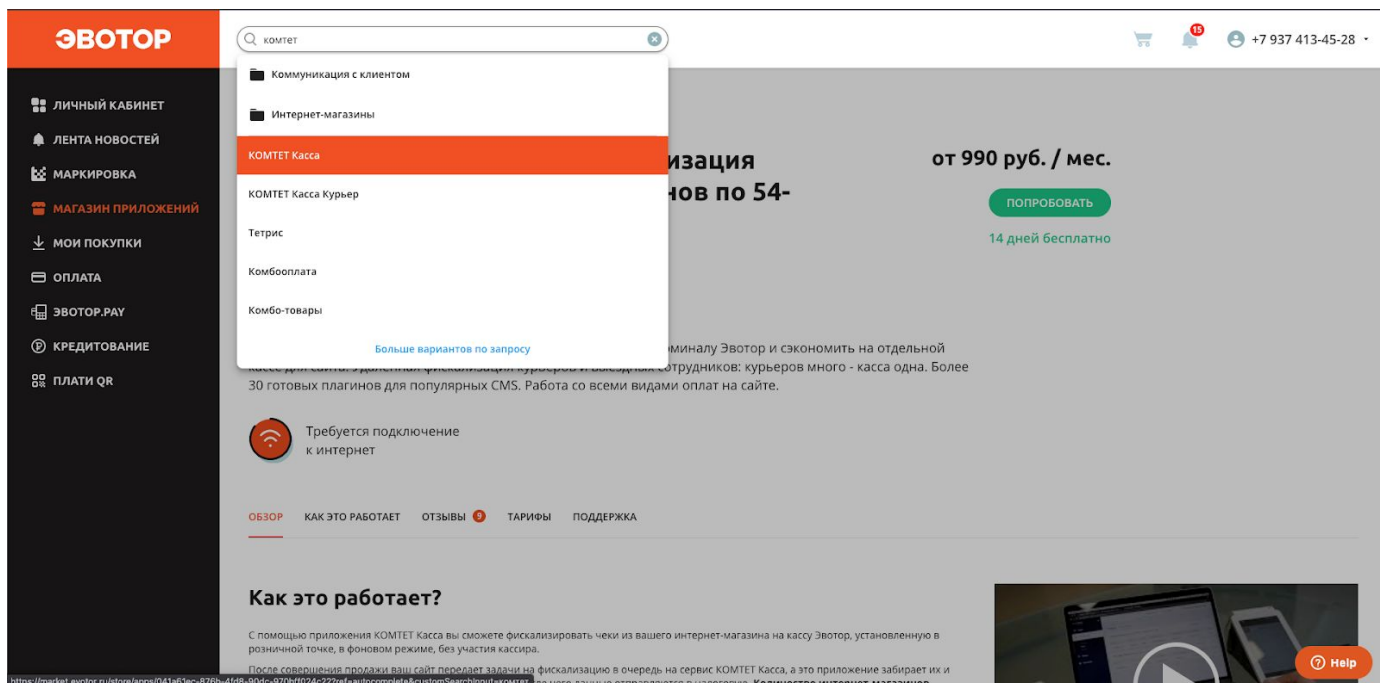


Рисунок 1

Шаг 2. Для приложения доступен бесплатный пробный период на 14 дней. Нажмите кнопку «Попробовать» (Рисунок 2).

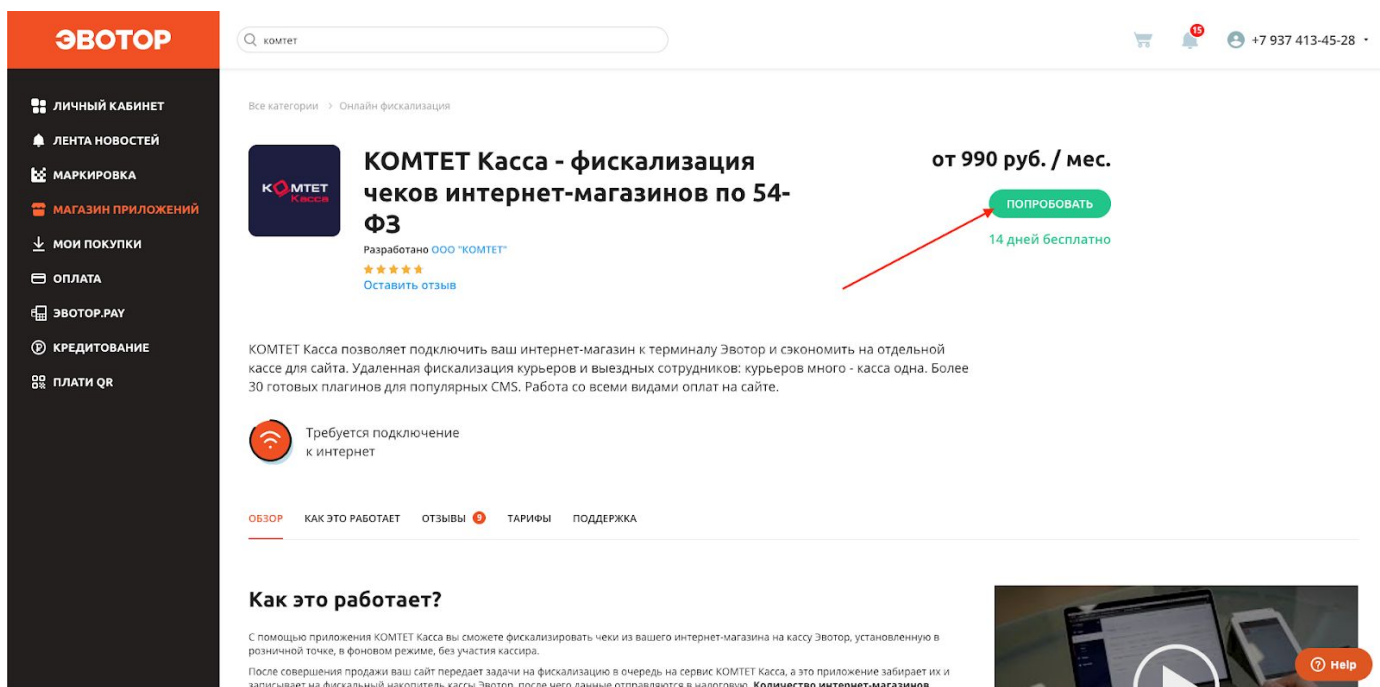


Рисунок 2

Шаг 3. Заполните форму регистрации, после сохранения для вас будет создана учетная запись в сервисе «КОМТЕТ Касса» и вы будете перенаправлены на страницу настроек приложения (Рисунок 3).

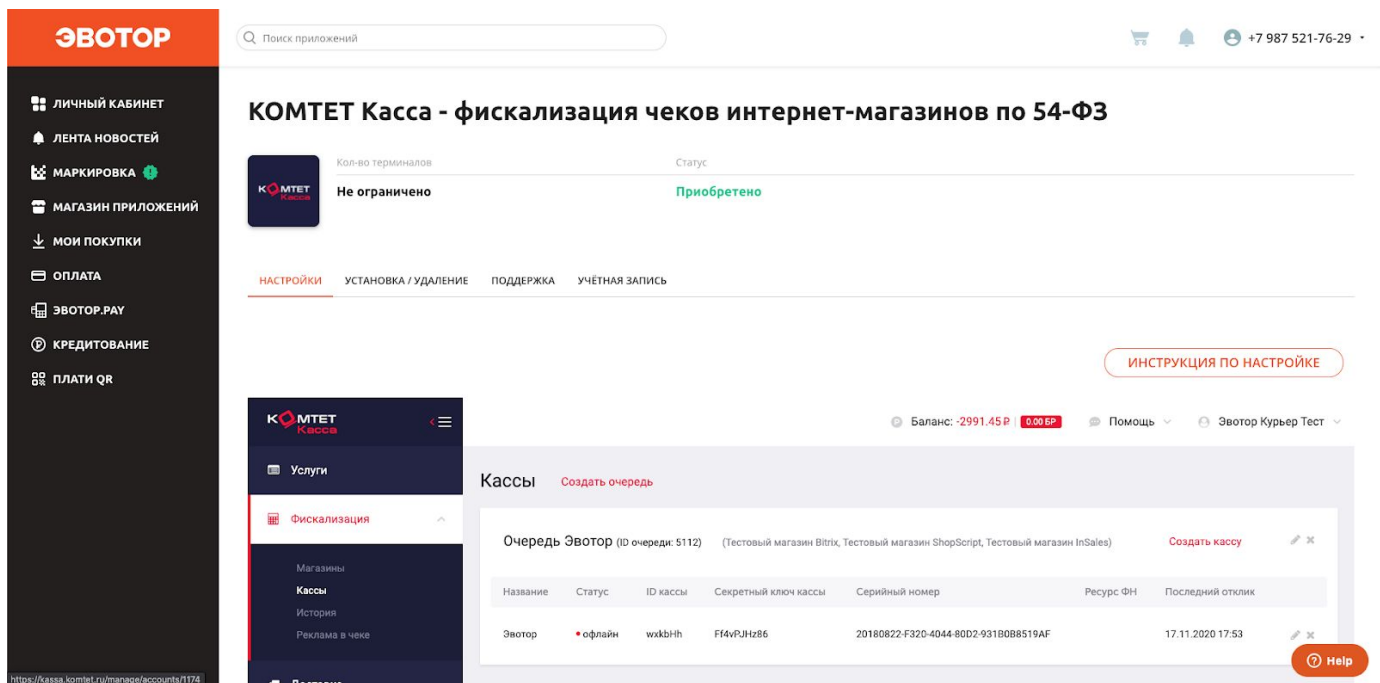


Рисунок 3

Шаг 4. При регистрации для вас будут созданы тестовая запись магазина, очередь и привязанная к ней касса. Перейдите в раздел «Фискализация» -> «Магазины» и актуализируйте данные по своему интернет-магазину (Рисунок 4). Созданные ключи «ID очереди», «ID магазина» и «Секретный ключ магазина» понадобятся вам для отправки задач на фискализацию в сервис «КОМТЕТ Касса» по API.

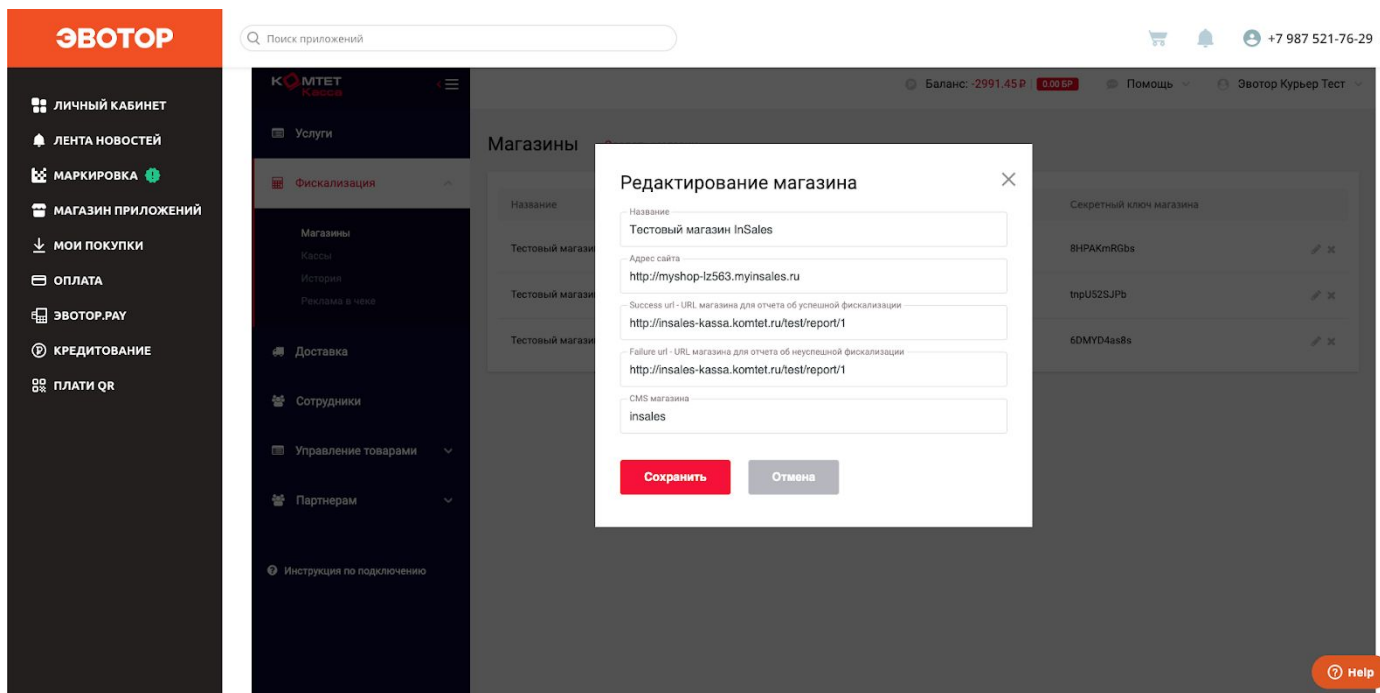


Рисунок 4

Шаг 5. Перейдите в раздел «Кассы» и откройте окно детального просмотра (Рисунок 5). Ключ из поля «ID кассы» потребуется для авторизации в приложении для терминала «Эвотор».

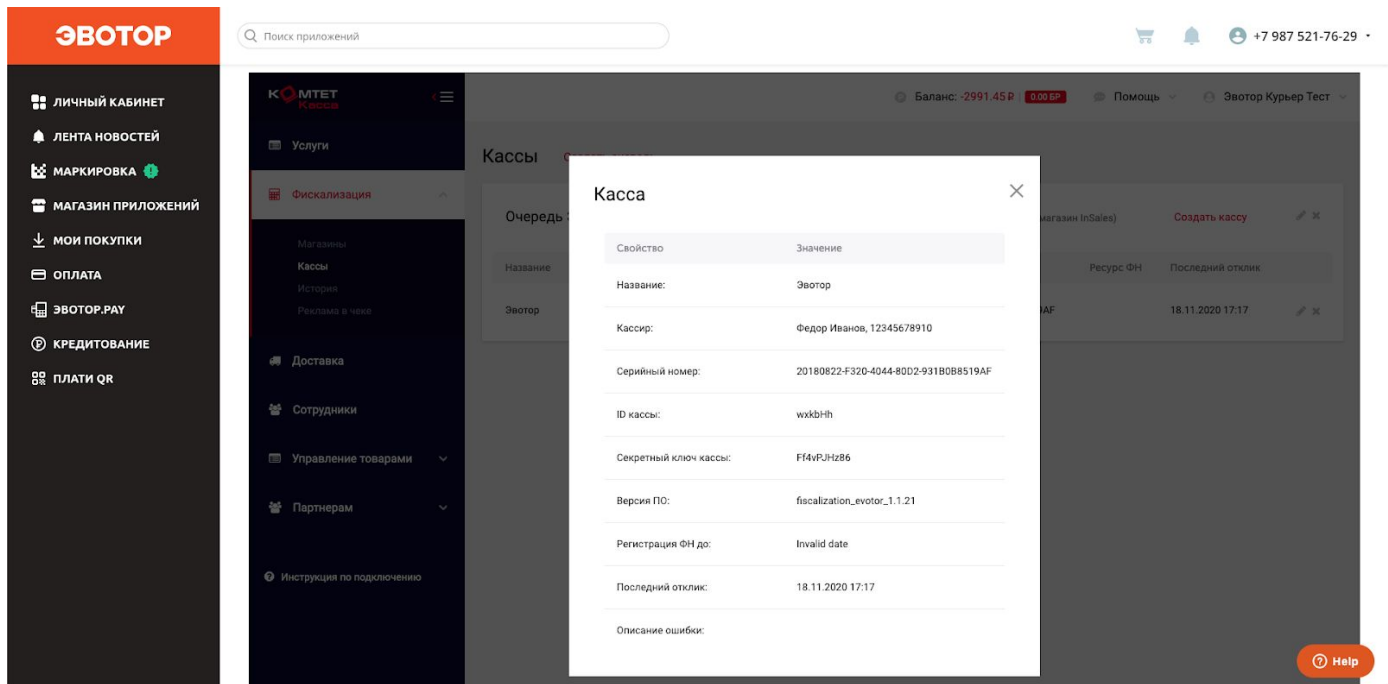


Рисунок 5

Шаг 6. Откройте установленное приложение «КОМТЕТ Касса» на своем терминале «Эвотор» и авторизуйтесь используя ключ «ID кассы» (Рисунок 6).


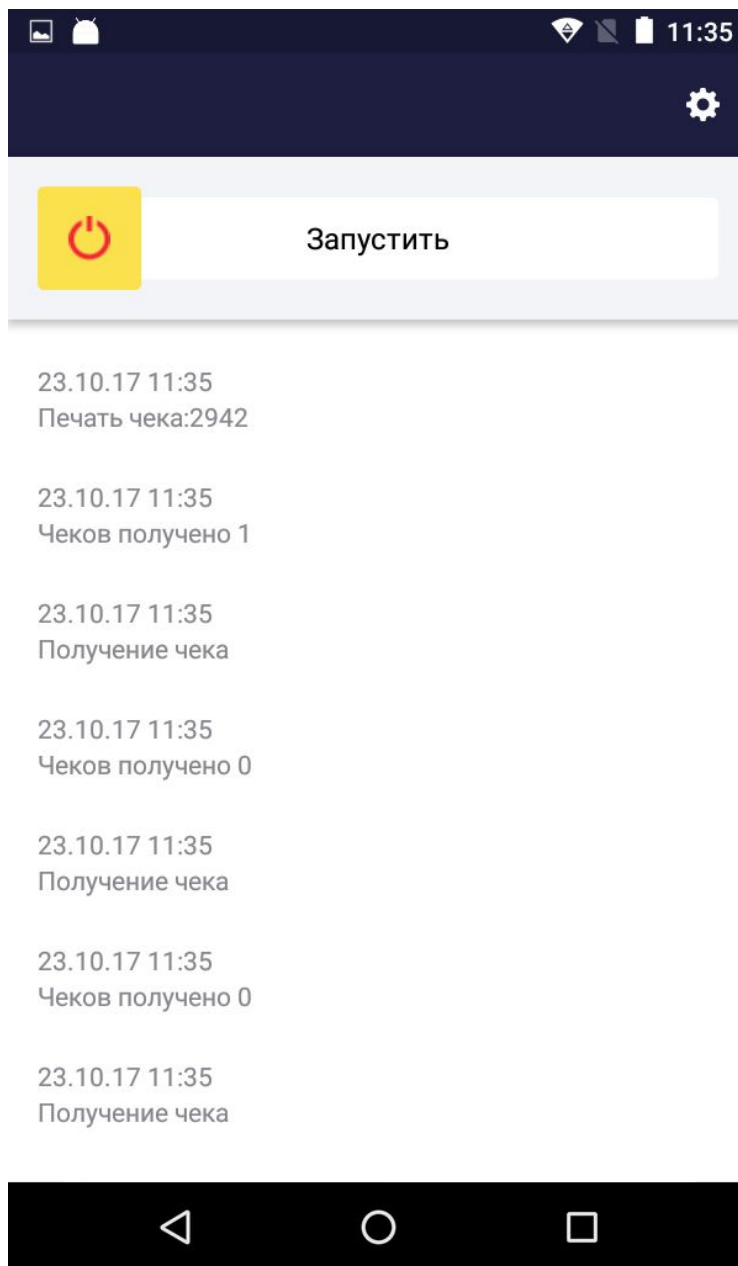


Рисунок 6

Шаг 7. Запустите мониторинг очереди, касса начнет опрашивать связанную с ней очередь на предмет новых чеков; (Рисунок 7).



*Рисунок 7*

Шаг 8. В личном кабинете в разделе «Кассы» ваша касса должна изменить свой статус на «Онлайн». Теперь все чеки, отправленные через API в эту очередь, будут фискализированы на привязанном устройстве. (Рисунок 8)

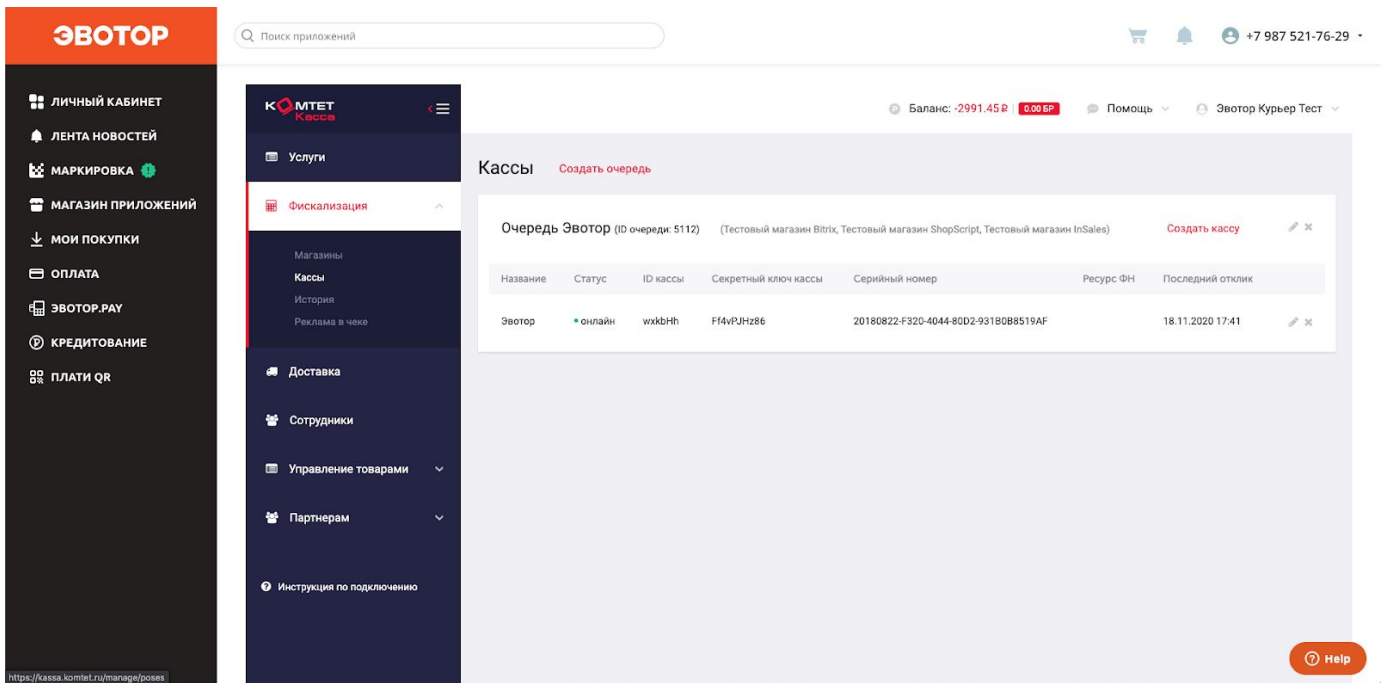


Рисунок 8



# КОНТАКТЫ

Наименование организации: ООО «Комтет»

Юридический адрес: 440000,Россия, г. Пенза, ул. Суворова, 92, этаж 4, кабинет 1

Фактический адрес: 440000,Россия, г. Пенза, ул. Суворова, 92, этаж 4, кабинет 1

ИНН\КПП: 5834041042\583401001

ОГРН: 1085834000450

Служба технической поддержки сервиса: [kassa@kومتet.ru](mailto:kassa@kومتet.ru)

Телефон: 8 (800) 234-25-11