

Описание функциональных характеристик и
назначения мобильного приложения
«КОМТЕТ Касса» для онлайн-касс «Эвотор»

Версия 1.0

Оглавление

ОБЩИЕ СВЕДЕНИЯ	3
НАЗНАЧЕНИЕ СЕРВИСА	3
ОБЛАСТЬ ПРИМЕНЕНИЯ	3
ОПИСАНИЕ РАБОТЫ	3
ЭФФЕКТ ОТ ИСПОЛЬЗОВАНИЯ СЕРВИСА	4
ТРЕБОВАНИЯ К ПРОГРАММНОМУ И АППАРАТНОМУ ОБЕСПЕЧЕНИЮ	4
УСТАНОВКА И НАСТРОЙКА ПРИЛОЖЕНИЯ	4
КОНТАКТЫ	10

ОБЩИЕ СВЕДЕНИЯ

Наименование программного обеспечения (ПО): «КОМТЕТ Касса» для онлайн-касс «Эвотор». Владелец интеллектуальных прав собственности на программное обеспечение является общество с ограниченной ответственностью «Комтет» (ИНН 5834041042), оставляющее за собой право вносить изменения в данное ПО для улучшения его характеристик. Настоящий документ представляет собой общее описание функциональных характеристик и назначения мобильного приложения «КОМТЕТ Касса» для онлайн-касс «Эвотор».

НАЗНАЧЕНИЕ СЕРВИСА

Мобильное приложение «КОМТЕТ Касса» для онлайн-касс «Эвотор» позволяет фискализировать онлайн-чеки интернет-магазинов на кассу Эвотор в соответствии с 54-ФЗ.

ОБЛАСТЬ ПРИМЕНЕНИЯ

Приложение может применяться в любых системах электронной коммерции для фискализации онлайн платежей в соответствии с 54-ФЗ.

ОПИСАНИЕ РАБОТЫ

После совершения продажи интернет-магазин передает задачи на фискализацию в очередь на сервис КОМТЕТ Касса, а это приложение забирает их и записывает на фискальный накопитель кассы Эвотор, после чего данные отправляются в ФНС.

Открытие и закрытие кассовых смен происходит автоматически. В приложении можно установить таймер для фиксации точного времени закрытия смены.

Приложение работает без участия кассира. Если задача с сайта приходит на кассу одновременно с формированием чека в рознице, она будет поставлена в очередь и выполнена, как только завершится работа над розничным чеком.

Печать бумажного чека для продаж с сайта можно опционально отключить.

ЭФФЕКТ ОТ ИСПОЛЬЗОВАНИЯ СЕРВИСА

Сочетание выдачи чеков с интернет-магазина и розничной торговли на одной кассе позволяет значительно экономить на покупке услуг облачных сервисов фискализации, ОФД и фискальных накопителей для дополнительной кассы.

Профессионалы нашей службы технической поддержки оказывают помощь клиентам в выборе, приобретении, настройке и регистрации онлайн-кассы в ФНС, а также проводят юридические консультации, помогая в разъяснении норм и порядка соблюдения 54-ФЗ.

ТРЕБОВАНИЯ К ПРОГРАММНОМУ И АППАРАТНОМУ ОБЕСПЕЧЕНИЮ

Мобильное приложение выполнено и оптимизировано для работы на следующем модельном ряде онлайн-касс «Эвотор»:

1. Эвотор 5 ST,
2. Эвотор 5i SmartPOS,
3. Эвотор 7.2
4. Эвотор 7.3
5. Эвотор 10

Для корректной работы приложения требуется чтобы в кассе был установлен фискальный накопитель и она была зарегистрирована в ФНС и ОФД.

УСТАНОВКА И НАСТРОЙКА ПРИЛОЖЕНИЯ

Установка и настройка приложения производится из личного кабинета «Эвотор» расположенного по адресу <https://market.evotor.ru/store/auth/login>. Для входа в личный кабинет потребуется создать учетную запись.

Шаг 1. Перейдите в личном кабинете в раздел «Магазин приложений» и выполните поиск по названию «КОМТЕТ Касса». Перейдите на страницу приложения (Рисунок 1).

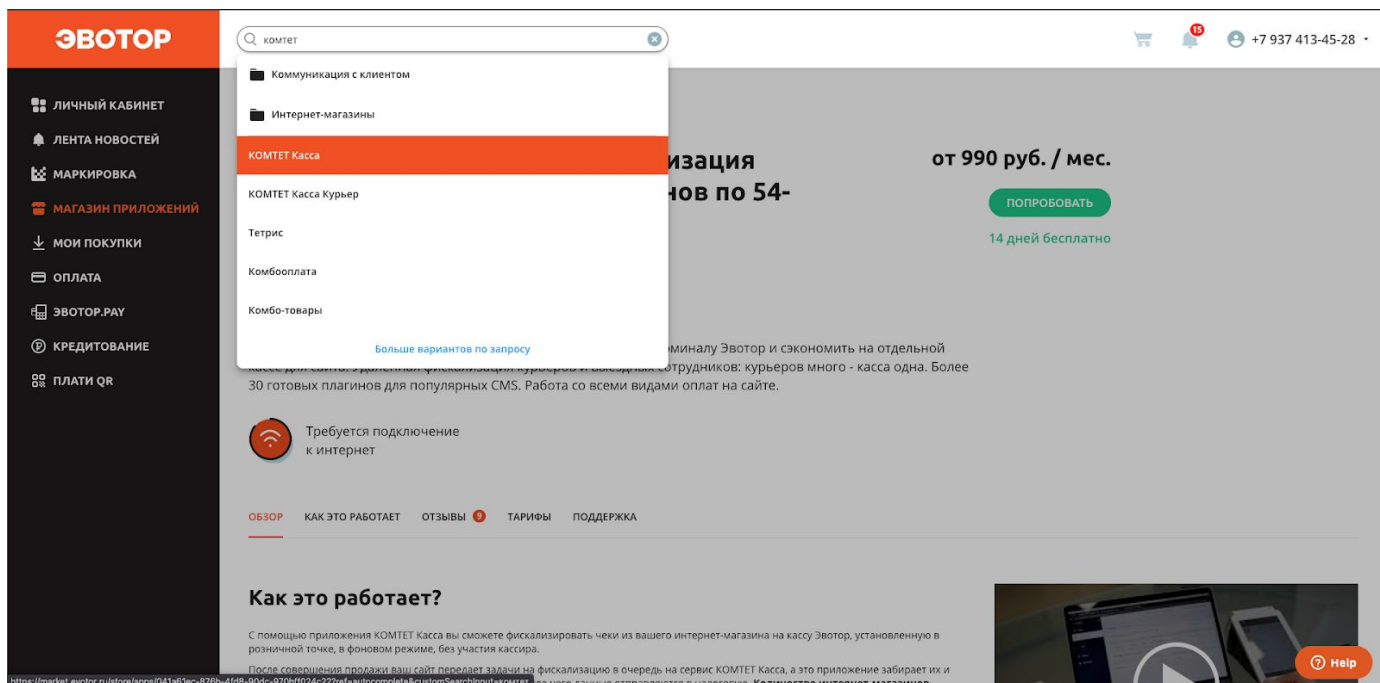


Рисунок 1

Шаг 2. Для приложения доступен бесплатный пробный период на 14 дней. Нажмите кнопку «Попробовать» (Рисунок 2).

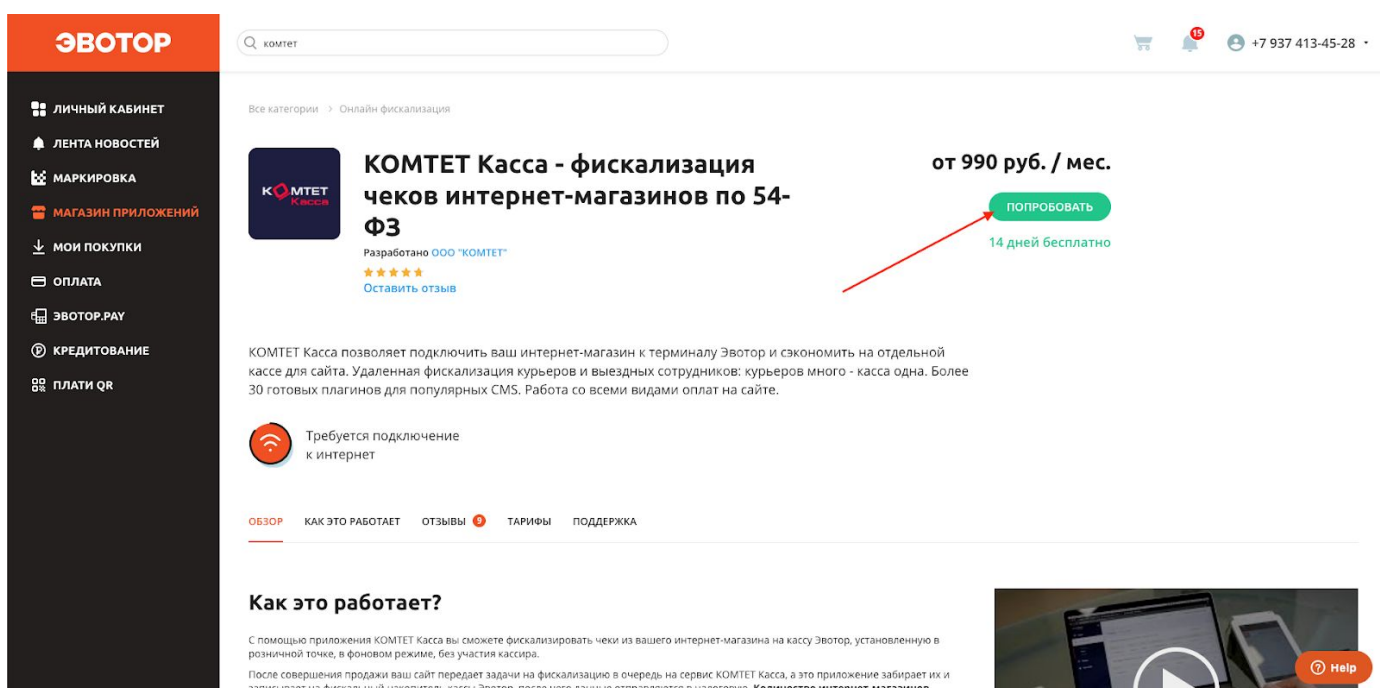


Рисунок 2

Шаг 3. Заполните форму регистрации, после сохранения для вас будет создана учетная запись в сервисе «КОМТЕТ Касса» и вы будете перенаправлены на страницу настроек приложения (Рисунок 3).

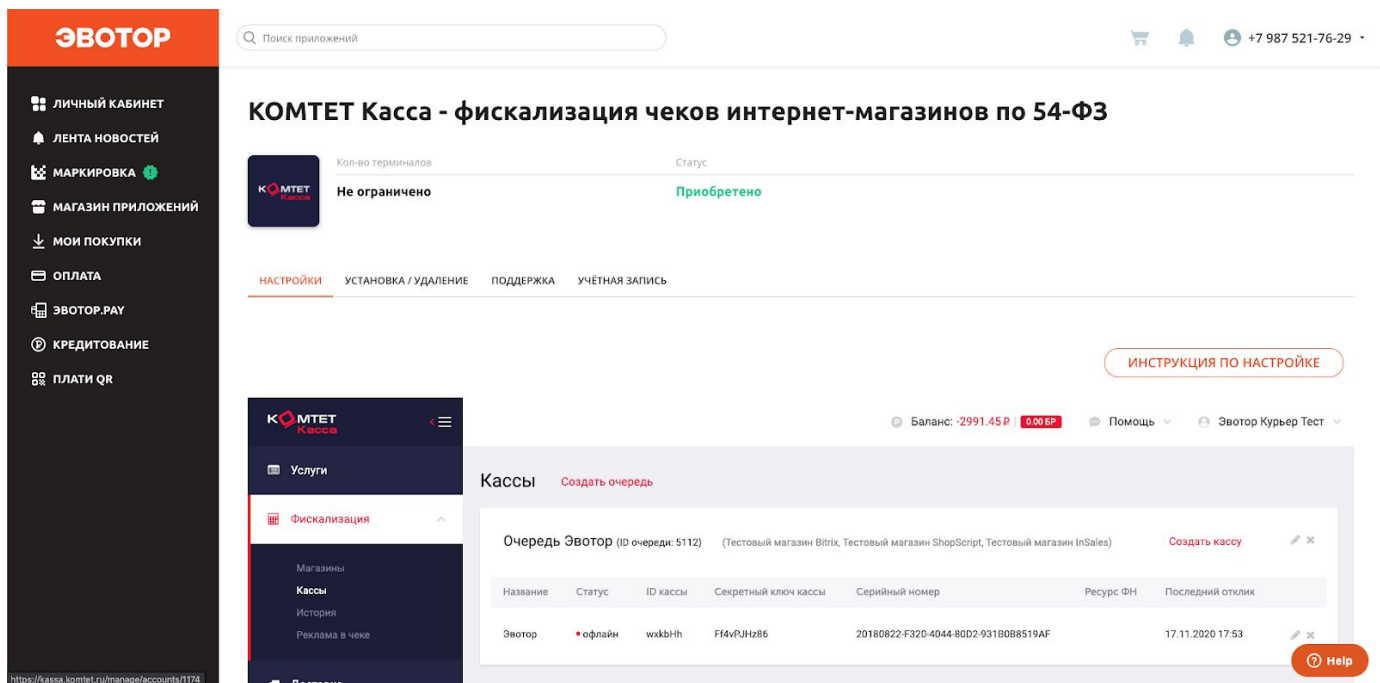


Рисунок 3

Шаг 4. При регистрации для вас будут созданы тестовая запись магазина, очередь и привязанная к ней касса. Перейдите в раздел «Фискализация» -> «Магазины» и актуализируйте данные по своему интернет-магазину (Рисунок 4). Созданные ключи «ID очереди», «ID магазина» и «Секретный ключ магазина» понадобятся вам для отправки задач на фискализацию в сервис «КОМТЕТ Касса» по API.

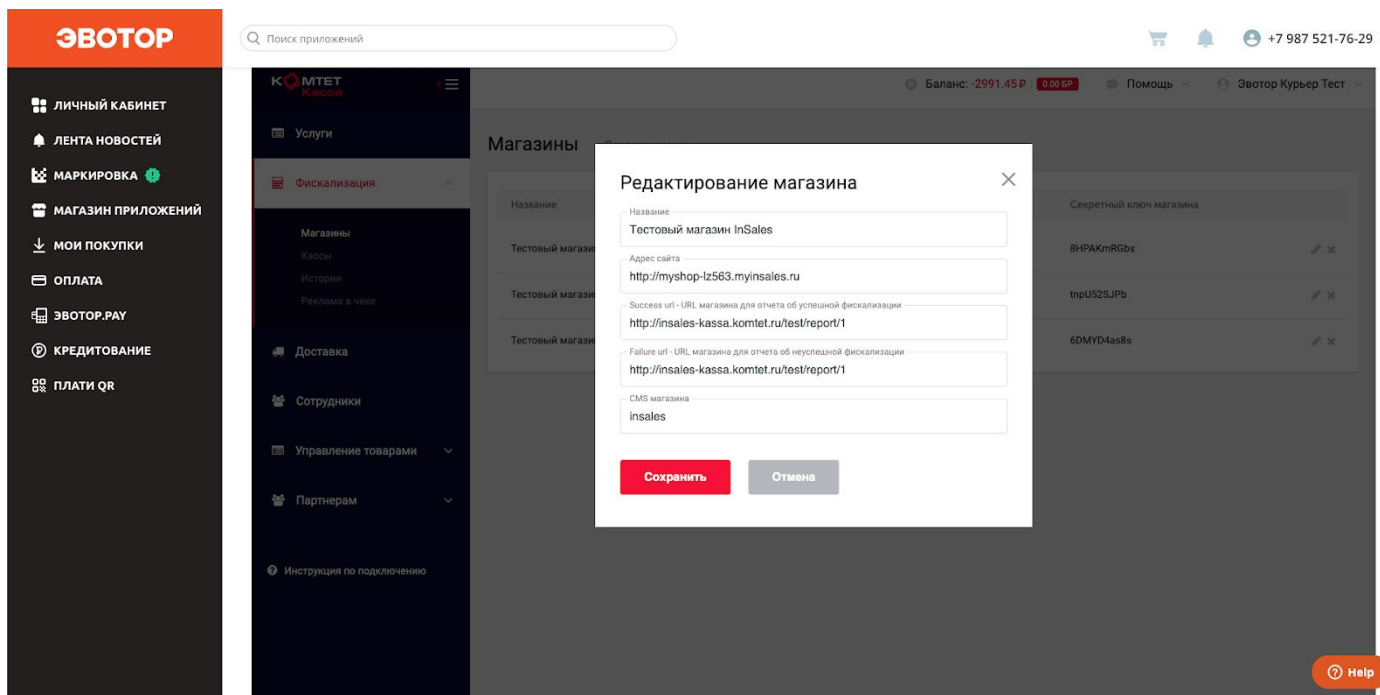


Рисунок 4

Шаг 5. Перейдите в раздел «Кассы» и откройте окно детального просмотра (Рисунок 5). Ключ из поля «ID кассы» потребуется для авторизации в приложении для терминала «Эвотор».

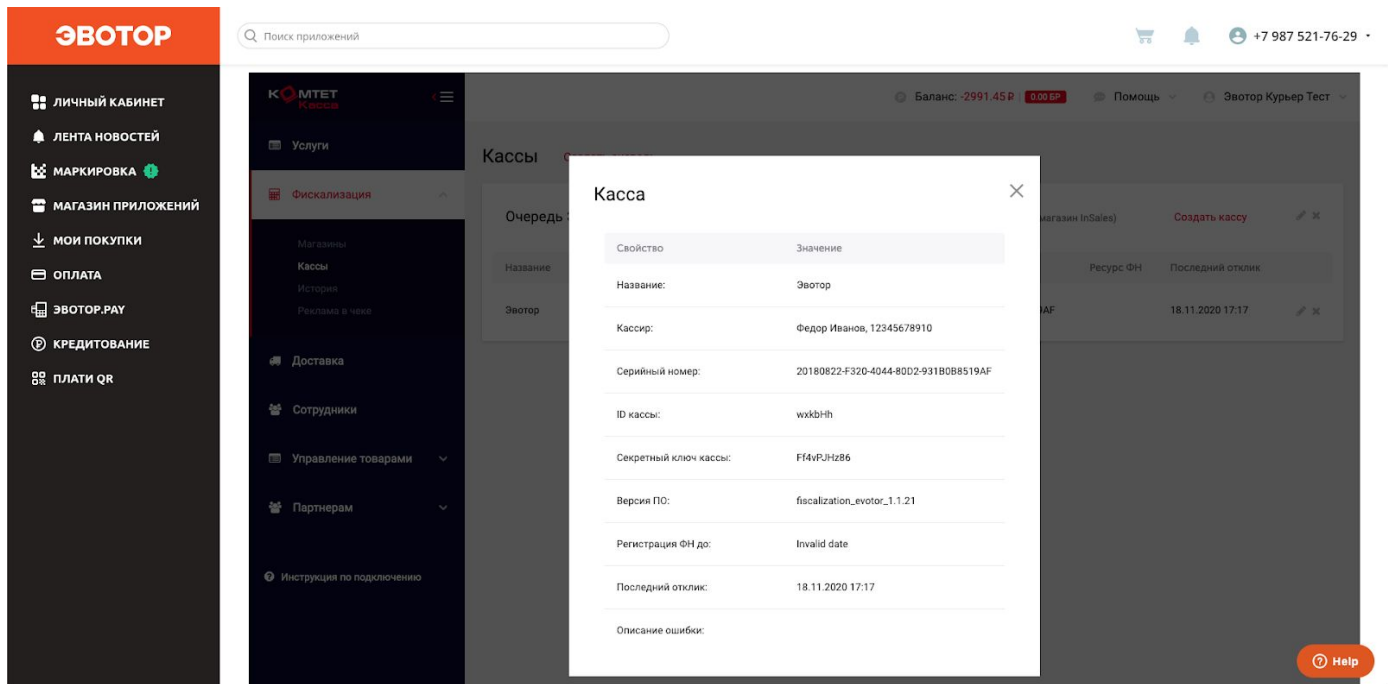


Рисунок 5

Шаг 6. Откройте установленное приложение «КОМТЕТ Касса» на своем терминале «Эвотор» и авторизуйтесь используя ключ «ID кассы» (Рисунок 6).




Рисунок 6

Шаг 7. Запустите мониторинг очереди, касса начнет опрашивать связанную с ней очередь на предмет новых чеков; (Рисунок 7).

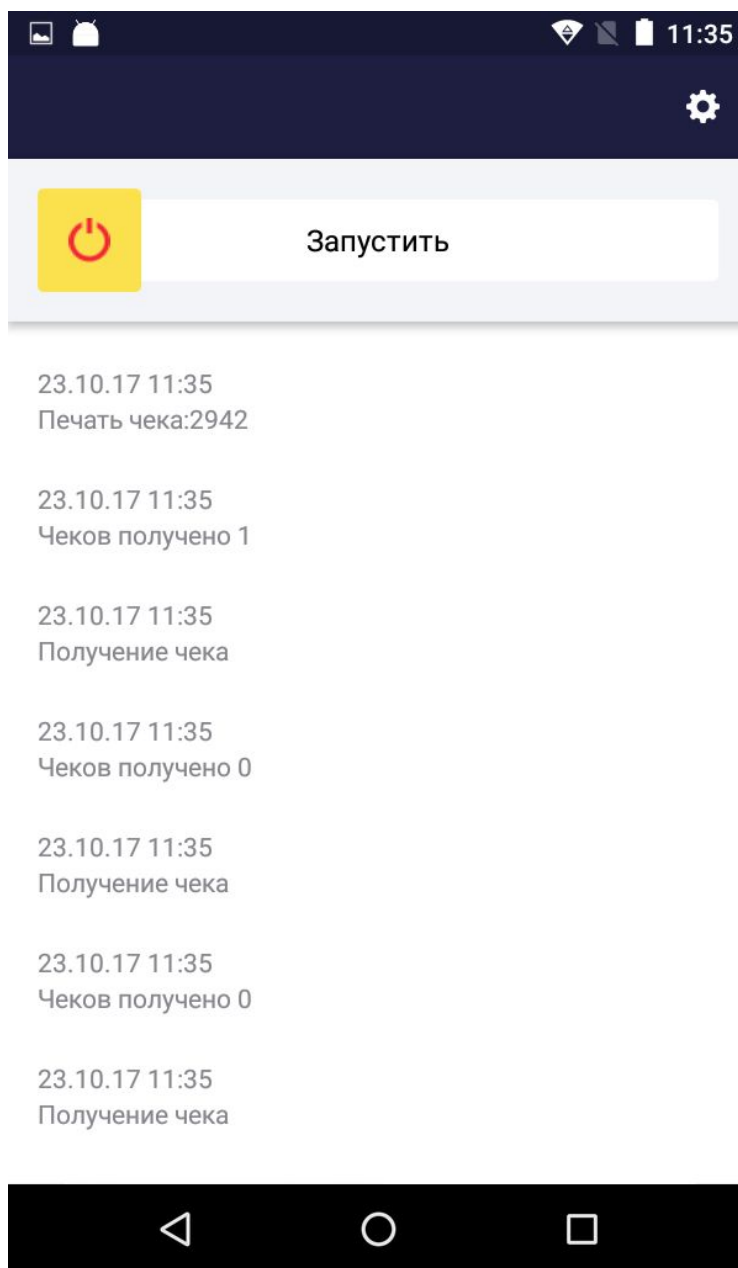


Рисунок 7

Шаг 8. В личном кабинете в разделе «Кассы» ваша касса должна изменить свой статус на «Онлайн». Теперь все чеки, отправленные через API в эту очередь, будут фискализированны на привязанном устройстве. (Рисунок 8)

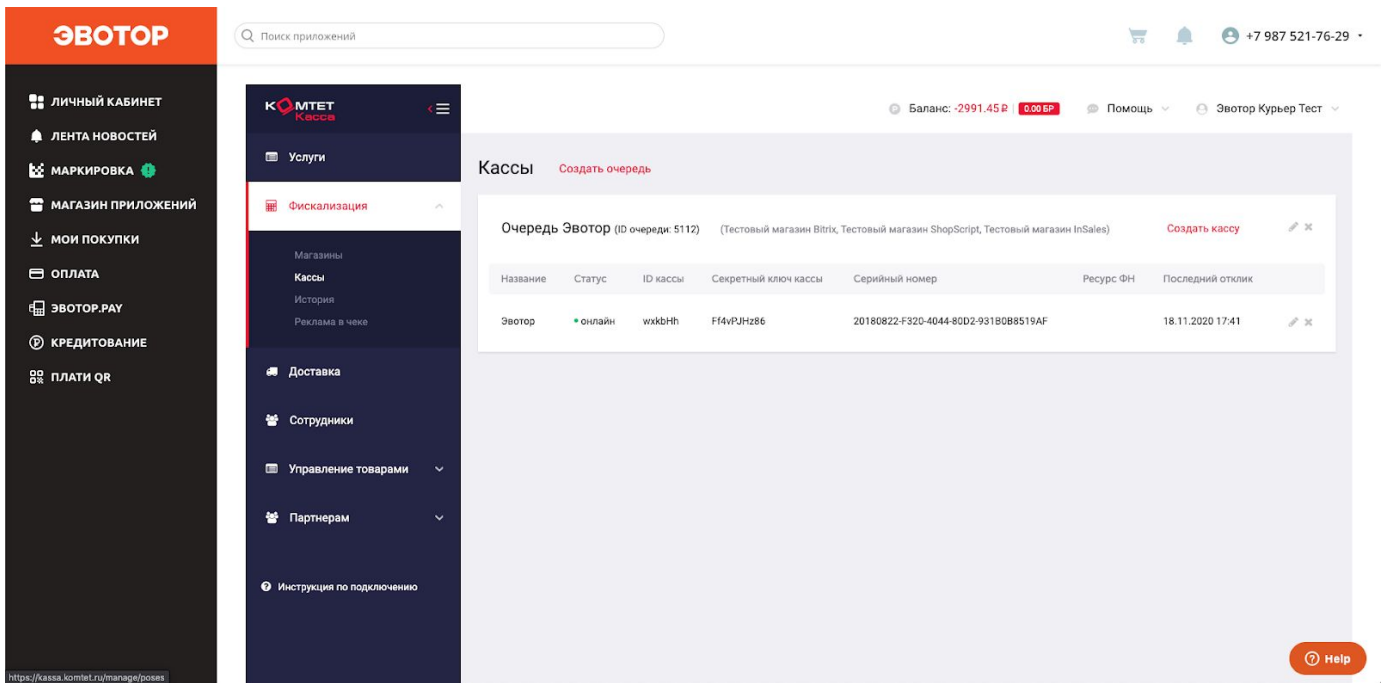


Рисунок 8

КОНТАКТЫ

Наименование организации: ООО «Комтет»

Юридический адрес: 440000,Россия, г. Пенза, ул. Суворова, 92, этаж 4, кабинет 1

Фактический адрес: 440000,Россия, г. Пенза, ул. Суворова, 92, этаж 4, кабинет 1

ИНН\КПП: 5834041042\583401001

ОГРН: 1085834000450

Служба технической поддержки сервиса: kassa@kومتet.ru

Телефон: 8 (800) 234-25-11