



Инструкция по настройке КОМТЕТ Касса Курьер для Эвотор

Шаг 1. - Перейдите в свой личный кабинет на сайте <https://kassa.komtet.ru> или на вкладку “Настройки” в личном кабинете Эвотор.

Шаг 2. - Создайте аккаунт курьера в разделе “Сотрудники”;

The screenshot shows the 'Сотрудники' (Employees) section of the KOMTET Kassa Kurier interface. The sidebar on the left has 'Сотрудники' selected. The top header shows the logo 'КОМТЕТ Касса' and user information: 'Баланс: 0.00 Р', '0.00 БР', 'Помощь', and 'Эвотор Курьер Тест'. The main area has a title 'Сотрудники' and a link 'Новый сотрудник'. Below this is a form with input fields for 'Ф.И.О' and 'Телефон', a dropdown for 'Тип' (set to 'Все'), and a 'Сбросить' button. Below the form, it says 'Сотрудников: 1'. A table below lists the employee:

Ф.И.О	Email	Телефон	Тип	
Федор Иванов	test@test.com	+79270989628	Курьер	 

At the bottom left of the sidebar, there is a link 'Инструкция по подключению'.

Шаг 3. - В разделе “Доставка” создайте новый заказ, и назначьте его созданному курьеру;

КМТЕТ
Касса

Баланс: 0.00 Р | 0.00 БР

Помощь

Эвотор Курьер Тест

Доставка

Сотрудники

Редактирование заказа Задать значения по умолчанию

Ф.И.О. клиента
Иванов Петр Семенович

Адрес доставки
г. Москва, ул. Неглинная, 25, кв. 175

Телефон клиента
+79872658759

Email клиента
customer@mail.ru

Дата доставки
10.08.18

Время доставки
с 14:00 до 16:00

Заказ оплачен

Магазин
Тестовый магазин

Статус
Новый

Внешний ID
132

Курьер
Федор Иванов

Система налогообложения
УСН доход

Комментарий
Код на домофоне 158

Наименование	Количество	Цена Р	Стоимость Р	Налог
Кроссовки	2	2500	5000	Без НДС
Майка	1	3500	3500	Без НДС

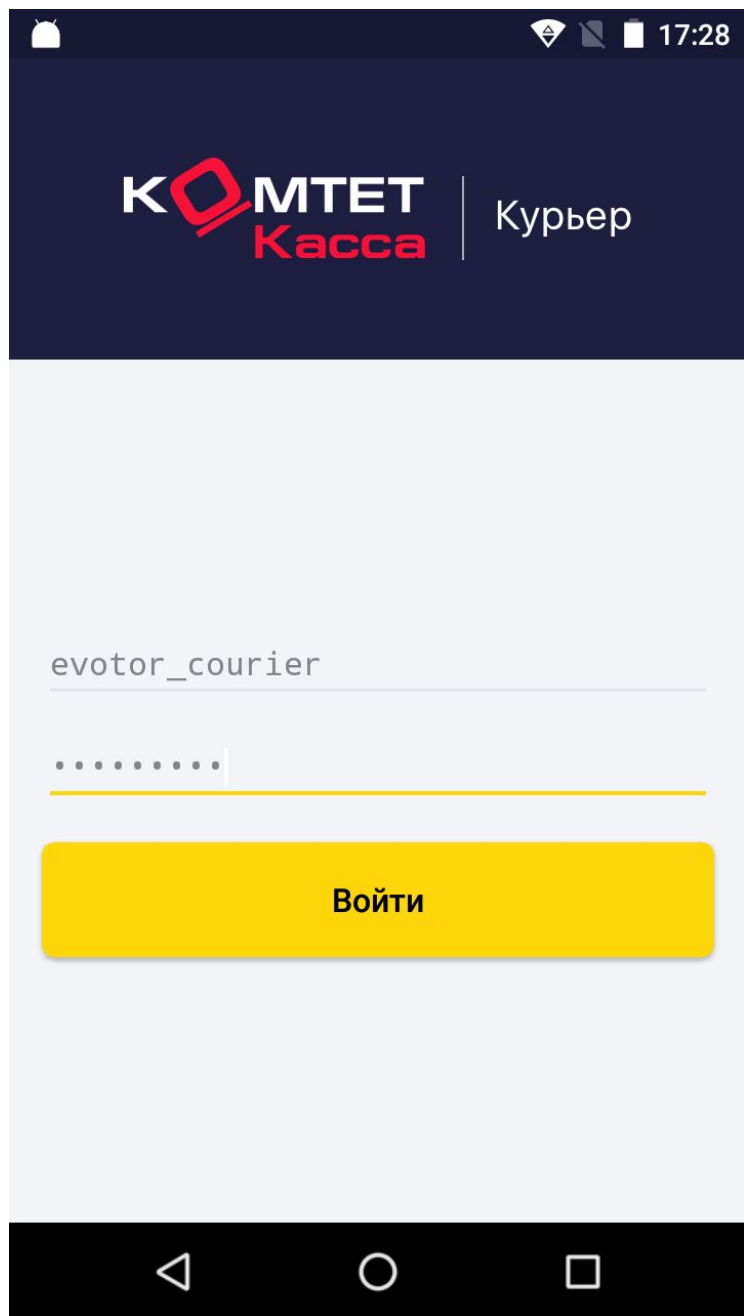
[+ Добавить позицию](#)

Итого:
8500 Р

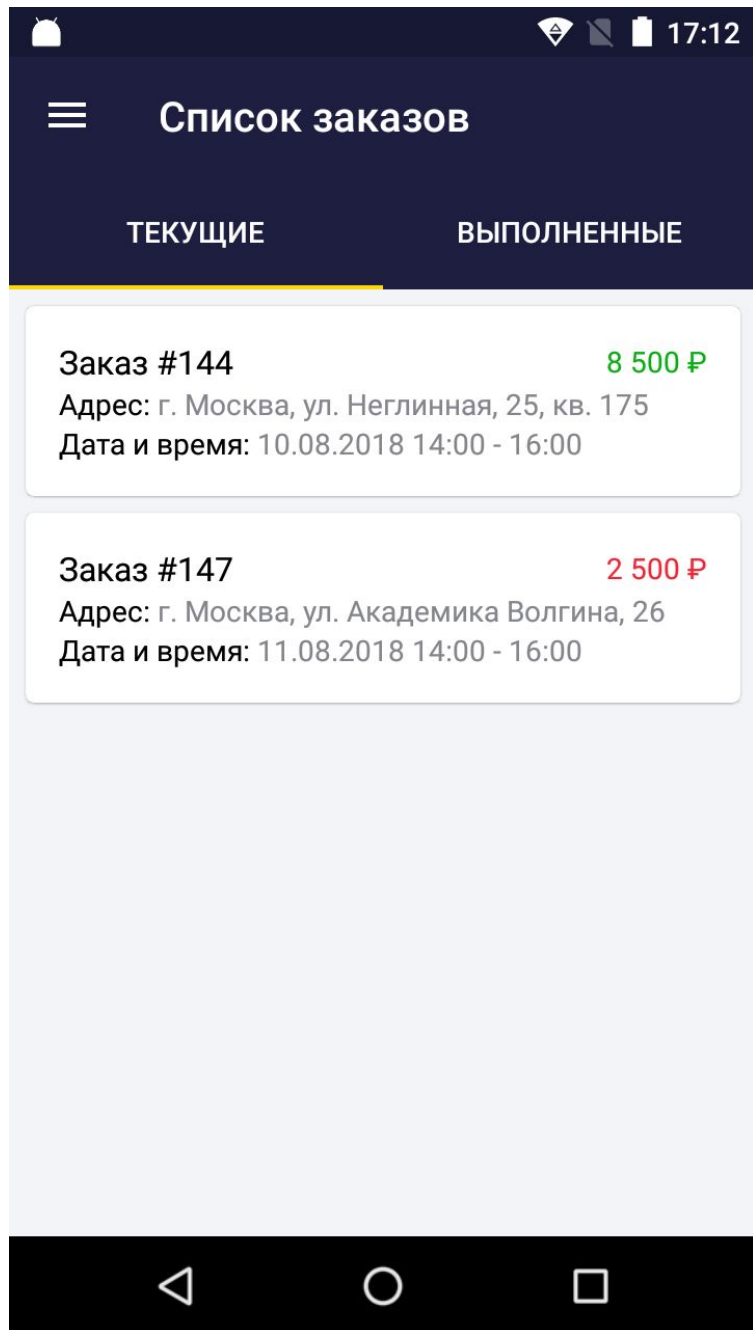
Сохранить **Отмена**

Инструкция по подключению

Шаг 4. - Авторизуйтесь учетной записью курьера в приложении КОМТЕТ Касса Курьер на Эвотор;



Шаг 5. - Теперь курьер может видеть свои заказы на терминале Эвотор;



Шаг 6. - На детальной странице заказа есть возможность скорректировать кол-во позиций, принять оплату и распечатать чек;

