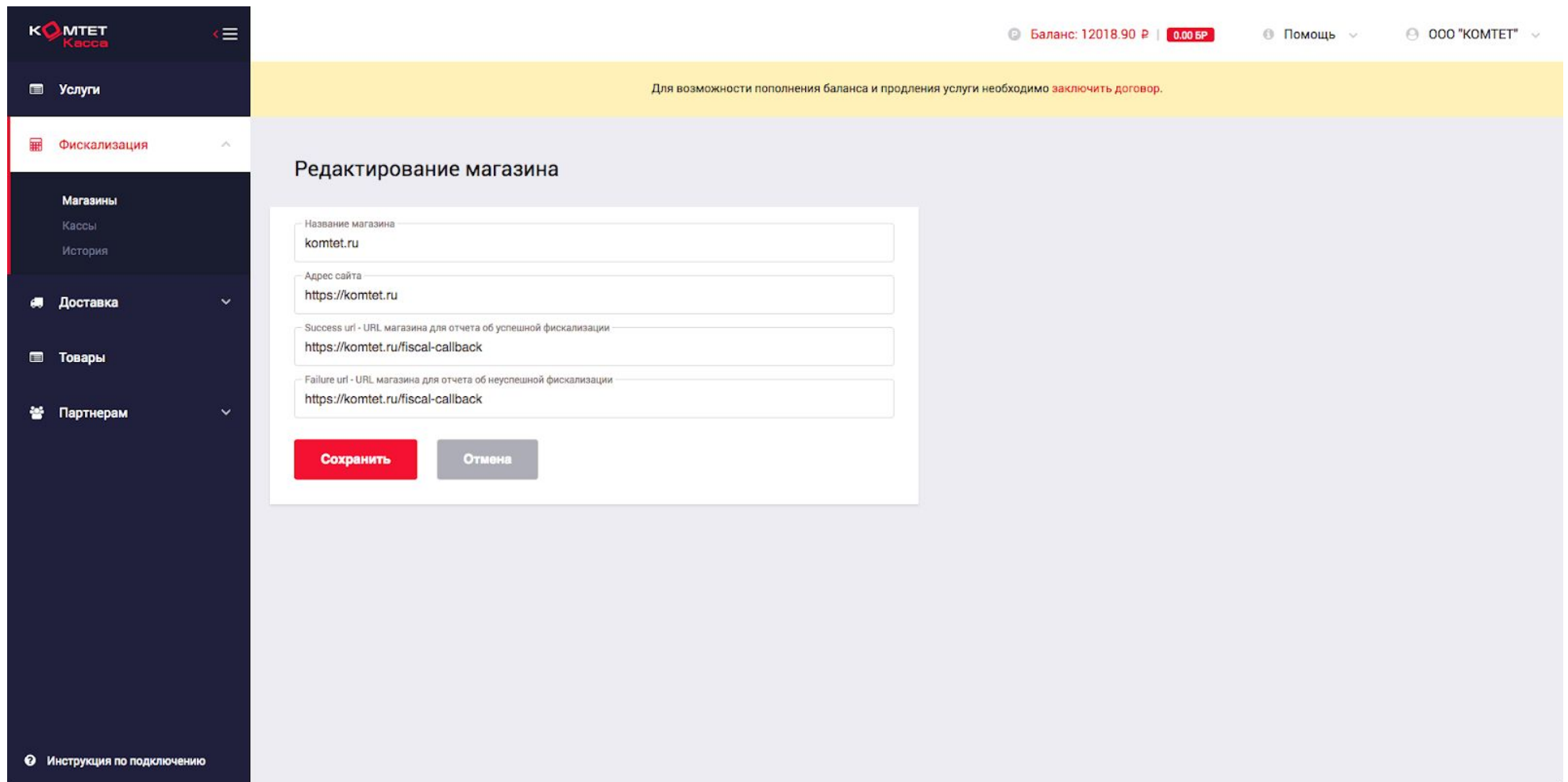


Инструкция по настройке КОМТЕТ Касса для Эвотор

Шаг 1. - Перейдите в свой личный кабинет на сайте <https://kassa.komtet.ru> или перейдите на вкладку “Настройки” в личном кабинете Эвотор.

Шаг 2. - Создайте свой магазин в разделе “Фискализация” -> “Магазины” <https://kassa.komtet.ru/manage/shops/new>;



The screenshot displays the 'Редактирование магазина' (Edit Shop) form in the KOMTET Kassa management system. The interface includes a dark sidebar with navigation options: Услуги, Фискализация (highlighted), Магазины, Кассы, История, Доставка, Товары, and Партнерам. The main content area shows a form with the following fields:

- Название магазина: komtet.ru
- Адрес сайта: https://komtet.ru
- Success url - URL магазина для отчета об успешной фискализации: https://komtet.ru/fiscal-callback
- Failure url - URL магазина для отчета об неуспешной фискализации: https://komtet.ru/fiscal-callback

At the bottom of the form are two buttons: 'Сохранить' (Save) and 'Отмена' (Cancel). A yellow banner at the top of the main area contains the text: 'Для возможности пополнения баланса и продления услуги необходимо заключить договор.' (To be able to top up the balance and extend the service, you must conclude a contract.)

Шаг 3. - В разделе “Кассы” создайте “Очередь” и свяжите ее с магазином <https://kassa.komtet.ru/manage/print-queues/new;>

The screenshot displays the 'KOMTET Касса' management interface. On the left is a dark sidebar with navigation options: Услуги, Фискализация, Доставка, Товары, and Партнерам. The top right shows account information: Баланс: 12018.90 Р and 0.00 БР, along with links for Помощь and ООО "КОМТЕТ". A yellow banner at the top states: 'Для возможности пополнения баланса и продления услуги необходимо заключить договор.' The main content area is titled 'Редактирование очереди' and contains a form with two input fields: 'Название очереди' (set to 'Основная очередь') and 'Связанные магазины' (set to 'komtet.ru'). Below the form are 'Сохранить' and 'Отмена' buttons. A footer link 'Инструкция по подключению' is visible in the bottom left.

KOMTET Касса

Баланс: 12018.90 Р | 0.00 БР

Помощь

ООО "КОМТЕТ"

Для возможности пополнения баланса и продления услуги необходимо заключить договор.

Редактирование очереди

Название очереди
Основная очередь

Связанные магазины
komtet.ru ж + Добавить магазин

Сохранить Отмена

Инструкция по подключению

Шаг 4. - Добавьте “Фискальный регистратор” в созданную очередь <https://kassa.komtet.ru/manage/pos/new;>

The screenshot displays the MTET Kassa management interface. At the top right, the balance is shown as 12018.90 RUB and 0.00 RUB. A yellow banner at the top center contains the text: "Для возможности пополнения баланса и продления услуги необходимо заключить договор." The left sidebar includes navigation options: Услуги, Фискализация (selected), Магазины, Кассы, История, Доставка, Товары, and Партнерам. The main content area is titled "Регистрация ФР" and contains a form with the following fields: "Название" (Касса 1), "Кассир" (Сис. Администратор), and "Очередь" (Основная очередь). Below the form are three buttons: "Сохранить" (red), "Отмена" (grey), and "Деактивировать" (red).

MTET Касса

Баланс: 12018.90 руб | 0.00 руб

Помощь

ООО "КОМТЕТ"

Услуги

Фискализация

Магазины

Кассы

История

Доставка

Товары

Партнерам

Инструкция по подключению

Регистрация ФР

Название
Касса 1

Кассир
Сис. Администратор

Очередь
Основная очередь

Сохранить Отмена Деактивировать

Шаг 5. - У вас должна получиться очередь связанная с магазином и вложенный в нее фискальный регистратор;

MTET Касса

Баланс: 12018.90 Р | 0.00 БР

Помощь

ООО "КОМТЕТ"

Услуги

Для возможности пополнения баланса и продления услуги необходимо [заключить договор](#).

Фискализация

Магазины

Кассы

История

Доставка

Товары

Партнерам

Инструкция по подключению

Кассы [Создать очередь](#)

Основная очередь (ID очереди: 4330) (kassa.komtet.ru, komtet.ru) [Добавить ФР](#) ✎ ✕


Название	Статус	ID ФР	Серийный номер	Регистрация ФН до	Последний отклик	
Касса 1	● онлайн	iGNYmt	00106105362659	26-10-2018	22-01-2018 15:55	✎ ✕

Шаг 6. - Нажмите на ссылку с названием вашей кассы (в нашем примере “Касса 1”). Откроется окно с детальным просмотром. Значения из поля ID (идентификатор кассы) понадобится для авторизации в приложение КОМТЕТ Касса для Эвотор;

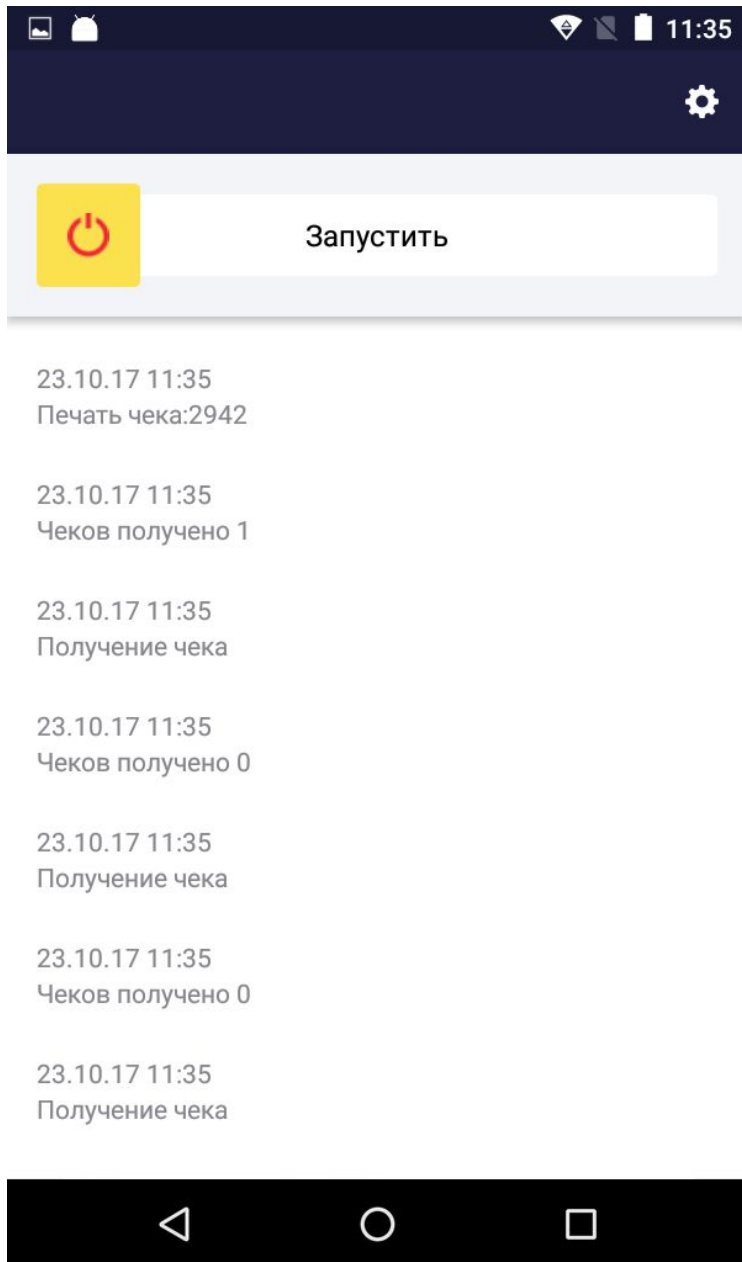
The screenshot displays the KOMTET Kassa web interface. At the top right, the balance is shown as 12018.90 Р and 0.00 БР. A yellow banner at the top center contains the text: "Для возможности пополнения баланса и продления услуги необходимо заключить договор." The left sidebar menu includes options like Услуги, Фискализация, Магазины, Кассы, История, Доставка, Товары, and Партнерам. The main content area is titled "Просмотр ФР" with a "Редактировать" link. Below the title is a table with the following data:

Свойство	Значение
Название:	Касса 1
Кассир:	Сис. Администратор
Серийный номер:	00106105362659
ID:	iGRYit
Secret:	gt2wrgLvEO
Версия ПО:	1.4.1
Регистрация ФН до:	26-10-2018
Последний отклик:	22-01-2018 15:56
Описание ошибки:	

Шаг 7. - Установите приложение КОМТЕТ Касса на свое устройство Эвотор, авторизуйтесь, используя ID созданной ранее кассы;



Шаг 8. - Запустите мониторинг очереди, касса начнет опрашивать связанную с ней очередь на предмет новых чеков;



Шаг 10. - Перейдите в личный кабинет, подключенный ФР должен появиться в списке устройств со статусом "онлайн" (обновление статуса происходит каждые 10 секунд).

Баланс: 12018.90 ₽ | 0.00 БР | Помощь | ООО "КОМТЕТ"

Для возможности пополнения баланса и продления услуги необходимо заключить договор.

Кассы [Создать очередь](#)

Основная очередь (ID очереди: 4330) (kassa.komtet.ru, komtet.ru) [Добавить ФР](#)

Название	Статус	ID ФР	Серийный номер	Регистрация ФН до	Последний отклик	
Касса 1	онлайн	iGHYmt	00106105362659	26-10-2018	22-01-2018 15:55	

[Инструкция по подключению](#)

Шаг 11. - Теперь все чеки, отправленные через API в эту очередь, будут фискализированы на привязанном устройстве.

Обратите внимание, что чеки будут фискализироваться только при корректно открытой смене на кассе, если смена превысила 24 часа, чеки пробиваться не будут. После каждого открытия смены необходимо заходить в приложение и запускать его.